

# ISIS III

## 1. DESCRIPCIÓN Y APLICACIÓN.

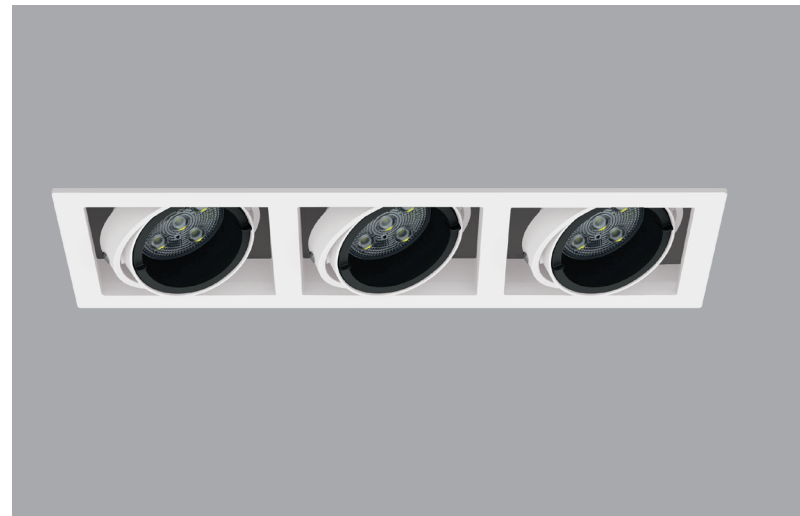
**ISIS III** ES UNA LUMINARIA TIPO DOWNLIGHT DIRIGIBLE 23° EN UN EJE PARA EMPOTRAR EN FALSO PLAFÓN O PLAFÓN MODULAR. PARA APLICACIONES EN CADENAS BOUTIQUE, HOTELERÍA, COMERCIOS EN GENERAL, CASA HABITACIÓN, ETC.

DISEÑADO PARA UTILIZAR LÁMPARA MR16 DE MAGG O LA NUEVA LÁMPARA "POCKET LED" A SELECCIONAR DE LA LISTA ANEXA.

LAS LÁMPARAS MAGG TIENEN DRIVER INTEGRADO Y PUEDE OPERAR EN DOS RANGOS DE TENSIÓN OPCIONAL: 100-240V- FIJO Ó 100-140V- ATENUABLE POR FASE CUYA CARACTERÍSTICA PRINCIPAL ES SU ATENUACIÓN PROFUNDA DE HASTA 95% SIN PARPADEO (FLICKEO). \* CONSULTAR LA TABLA DE DIMMERS VALIDADOS POR MAGG. EL DRIVER ESTÁ INTEGRADO A LA LÁMPARA Y OPERA EN DOS RANGOS DE TENSIÓN OPCIONAL: 100-240V- FIJO Ó 100-140V- ATENUABLE POR FASE CUYA CARACTERÍSTICA PRINCIPAL ES SU ATENUACIÓN PROFUNDA DE HASTA 95% SIN PARPADEO (FLICKEO). \* CONSULTAR LA TABLA DE DIMMERS VALIDADOS POR MAGG.

EL LED DE LAS LÁMPARAS MAGG CUENTAN CON DOS IRC OPCIONALES  $\geq 82$  y  $\geq 92$ , EL CUAL REPRODUCE LOS COLORES CON EXCELENTE CALIDAD EN TEMPERATURAS DE COLOR 3000K, 4000K Y 6000K CON OPCIÓN A 2700K

LAS ÓPTICAS SON DE 24°, 40° O 60° DE APERTURA



## 2. CARACTERÍSTICAS MECÁNICAS.

- |                                  |  |
|----------------------------------|--|
| <b>2.1 CUERPO / GABINETE</b>     | <ul style="list-style-type: none"> <li>• LÁMINA DE ACERO ACABADO PINTURA POLIÉSTER EN POLVO DE APLICACIÓN ELECTROSTÁTICA COLOR BLANCO O NEGRO, AMBOS CON ARILLO TIPO BAFLE EN COLOR NEGRO</li> </ul> |
| <b>2.2 MARCO</b>                 | <ul style="list-style-type: none"> <li>• INYECCIÓN DE ALUMINIO RESISTENTE A LA CORROSIÓN ACABADO PINTURA POLIÉSTER EN POLVO DE APLICACIÓN ELECTROSTÁTICA COLOR BLANCO</li> </ul>                     |
| <b>2.3 ARILLO</b>                | <ul style="list-style-type: none"> <li>• INYECCIÓN DE ALUMINIO RESISTENTE A LA CORROSIÓN ACABADO PINTURA POLIÉSTER EN POLVO DE APLICACIÓN ELECTROSTÁTICA COLOR BLANCO MATE</li> </ul>                |
| <b>2.4 MONTAJE O INSTALACIÓN</b> | <ul style="list-style-type: none"> <li>• EMPOTRAR</li> </ul>   |
| <b>2.5 GRADO DE PROTECCIÓN</b>   | <ul style="list-style-type: none"> <li>• IP10</li> </ul>   |
| <b>2.6 PESO</b>                  | <ul style="list-style-type: none"> <li>• 760 gr</li> </ul>   |



BLANCO



NEGRO

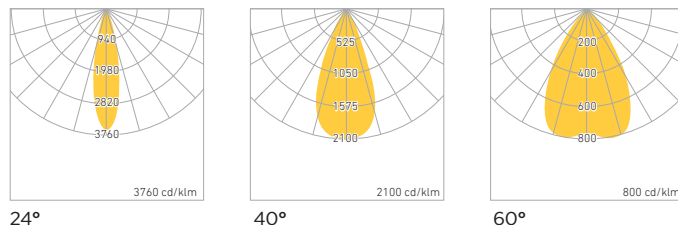
### 3. CARACTERÍSTICAS ELÉCTRICAS.

- 3.1 RANGO DE TENSIÓN**
  - 100-240V- FIJO
  - 100-140V- ATENUABLE POR FASE DEPENDE DE LA LÁMPARA A UTILIZAR.
- 3.2 CORRIENTE DE OPERACIÓN** • DEPENDE DE LA LÁMPARA A UTILIZAR
- 3.3 FRECUENCIA DE OPERACIÓN** • 50/60 Hz
- 3.4 POTENCIA MÁXIMA** • 7W
- 3.5 FUENTE LUMINOSA**
  - (1) LÁMPARA MR16 O POCKET LED DE MAGG A SELECCIONAR DE LA LISTA ANEXA EN ESTA FICHA.
- 3.6 BASE DE CONEXIÓN**
  - GU5.3
  - GU10
  - DEPENDE DE LA LÁMPARA A UTILIZAR.
  - NO INCLUIDA

### 4. FUENTE LUMINOSA.

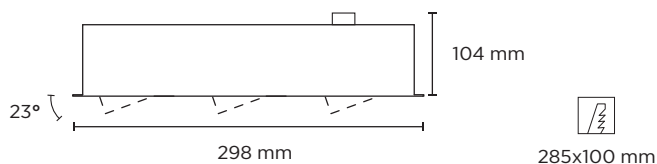
- 4.1 TIPO**
  - LÁMPARA MR16 O POCKET LED SELECCIONAR DE LA SECCIÓN 8. LÁMPARAS
- 4.2 BASE**
  - GU5.3
  - GU10
  - NO INCLUIDA
- 4.3 TEMPERATURA DE COLOR**
  - 3000K
  - 4000K
  - 6000K
- 4.4 FLUJO LUMINOSO**
  - 590 lm @ MR16 GU5.3 STD 3000K, 4000K, 6000K
  - 565 lm @ MR16 GU10 PRIME 3000K
  - 584 lm @ MR16 GU10 PRIME 4000K
  - 600 lm @ MR16 GU10 PRIME 6000K
  - 710 lm @ POCKET LED 3000K, 4000K, 6000K
- 4.5 IRC**
  - ≥82 MODELOS STD
  - ≥92 MODELOS PRIME
- 4.6 ÁNGULO DE APERTURA**
  - 24°
  - 40°
  - 60°
- 4.7 VIDA ÚTIL** 50,000 HRS.
- 4.8 GARANTÍA** 5 AÑOS

### 5. FOTOMETRÍA.



- 5.1 EFICIENCIA DEL SISTEMA**
  - 98 lm/W @ MR16 GU5.3 STD 3000K, 4000K, 6000K
  - 94 lm/W @ MR16 GU10 PRIME 3000K
  - 97 lm/W @ MR16 GU10 PRIME 4000K
  - 100 lm/W @ MR16 GU10 PRIME 6000K
  - 101 lm/W @ POCKET LED 3000K, 4000K, 6000K

### 6. DIMENSIONES.



### 7. CLAVES DE PRODUCTO.

DESCRIPCIÓN	CLAVE
ISIS III LED BLANCO	L5949-100
ISIS III LED NEGRO	L5949-300

# ISIS III

## 8. LÁMPARAS.

DESCRIPCIÓN	CLAVE
MR16 BIPIN GU5.3 STD 6W 100-240V 24° 3000K GRAFITO	F5032-6E5
MR16 BIPIN GU5.3 STD 6W 100-240V 24° 4000K GRAFITO	F5032-6I5
MR16 BIPIN GU5.3 STD 6W 100-240V 24° 6000K GRAFITO	F5032-635
MR16 BIPIN GU5.3 STD 6W 100-240V 40° 3000K GRAFITO	F5032-6EJ*
MR16 BIPIN GU5.3 STD 6W 100-240V 40° 4000K GRAFITO	F5032-6IJ*
MR16 BIPIN GU5.3 STD 6W 100-240V 40° 6000K GRAFITO	F5032-63J*
MR16 BIPIN GU5.3 STD 6W 100-240V 60° 3000K GRAFITO	F5032-6EB
MR16 BIPIN GU5.3 STD 6W 100-240V 60° 4000K GRAFITO	F5032-6IB
MR16 BIPIN GU5.3 STD 6W 100-240V 60° 6000K GRAFITO	F5032-63B
MR16 GU10 PRIME 6W 100-140V 24° ATENUABLE FASE 3000K GRAFITO	F5094-6E5*
MR16 GU10 PRIME 6W 100-140V 24° ATENUABLE FASE 4000K GRAFITO	F5094-6I5
MR16 GU10 PRIME 6W 100-140V 24° ATENUABLE FASE 6000K GRAFITO	F5094-635
MR16 GU10 PRIME 6W 100-140V 40° ATENUABLE FASE 3000K GRAFITO	F5094-6EJ*
MR16 GU10 PRIME 6W 100-140V 40° ATENUABLE FASE 4000K GRAFITO	F5094-6IJ*
MR16 GU10 PRIME 6W 100-140V 40° ATENUABLE FASE 6000K GRAFITO	F5094-63J*
MR16 GU10 PRIME 6W 100-140V 60° ATENUABLE FASE 3000K GRAFITO	F5094-6EB
MR16 GU10 PRIME 6W 100-140V 60° ATENUABLE FASE 4000K GRAFITO	F5094-6IB
MR16 GU10 PRIME 6W 100-140V 60° ATENUABLE FASE 6000K GRAFITO	F5094-63B
POCKET MONOCROMATICO 7W 100-140V 24° 30K AT NG	F5076-3E5
POCKET MONOCROMATICO 7W 100-140V 24° 40K AT NG	F5076-3I5
POCKET MONOCROMATICO 7W 100-140V 24° 60K AT NG	F5076-335
POCKET MONOCROMATICO 7W 100-140V 40° 30K AT NG	F5076-3EJ
POCKET MONOCROMATICO 7W 100-140V 40° 40K AT NG	F5076-3IJ
POCKET MONOCROMATICO 7W 100-140V 40° 60K AT NG	F5076-33J
POCKET MONOCROMATICO 7W 100-140V 60° 30K AT NG	F5076-3EB
POCKET MONOCROMATICO 7W 100-140V 60° 40K AT NG	F5076-3IB
POCKET MONOCROMATICO 7W 100-140V 60° 60K AT NG	F5076-33B

## 9. BASES.

DESCRIPCIÓN	CLAVE
BASE GU5.3	B0053-000
BASE GU10	P0217-000

### NOTAS:

- OPCIONAL 2700K EN TODAS LAS LÁMPARAS
- LÁMPARAS CON BASE GU10 OPCIONAL EN VERSIÓN STD.  
CON DRIVER FIJO 100-240V.
- LA LÁMPARA POCKET LED NO REQUIERE DE NINGUNA BASE.
- LAS LÁMPARAS MARCADAS CON \* SON DE LÍNEA. EL RESTO SOBRE PEDIDO

CONSULTAR AL DEPARTAMENTO DE VENTAS.